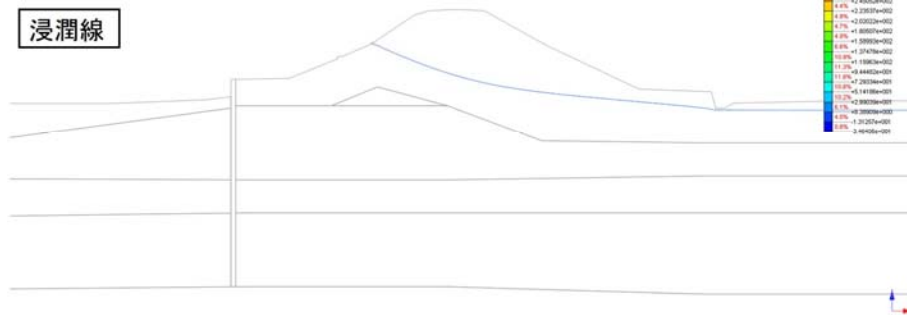



FEM浸透流解析

台風などの降雨と河川内の洪水とが重複した時の河川堤防内の浸透流の状態を解析し、堤防法面の滑動や堤内地側法尻部からのパイピングの有無の確認を行います。

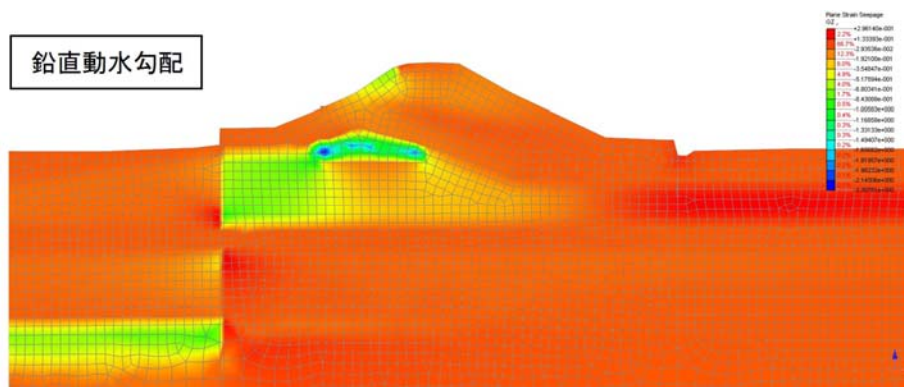
浸潤線



水平動水勾配



鉛直動水勾配



浸透流出速度

